

Nouveautés Sage Batigest I7 Version 2

KB78517

Informations

Nouveautés Sage Batigest I7 Version 2.XX

Nous avons le plaisir de vous annoncer la sortie de la **nouvelle version de Sage Batigest i7 v2.1**.
A ce titre, nous vous invitons à planifier la mise à jour de votre solution pour bénéficier de toutes ses nouveautés :

Batigest i7 V2.10

Conformité de l'application à la loi anti-fraude

Afin de renforcer la lutte contre la fraude à la TVA liée à l'utilisation de logiciels permettant la dissimulation de recettes, la Loi de Finance pour 2016 apporte de nouvelles obligations concernant les logiciels de Caisse utilisés par les entreprises. Ces nouvelles exigences entreront en vigueur à compter du 1er janvier 2018 (Article 88 de la loi n°2015-1785 du 29 décembre 2015 de finances pour 2016 - Bulletin officiel des finances publiques BOI-TVA-DECLA-30-10-30-20160803)

Pour intégrer les directives de la loi anti-fraude, l'application Sage Batigest i7 V2.1 a été actualisée pour répondre aux différentes exigences de la loi :

De nouveaux contrôles et menus ont été ajoutés comme :

- Le scellement des données et l'édition de journaux d'évènements légaux,
- La clôture de période,
- L'attestation de conformité.

Mention provisoire sur les éditions non définitives

Une mention provisoire apparaît désormais sur toutes les factures client, factures d'acompte, avoirs et factures comptoir qui n'ont pas fait l'objet d'une édition définitive.

Facture	SARL CALVITIERE 15, avenue de Tournon 75000 PARIS
Éditée à MERIGNAC, le 19 mars 2018	
Référence : 00000011 Conçue le : lundi 19 mars 2018	
Objet :	

N°	Désignation	Un	Quantité	P.U.	% Rem.	Montant H.T.	TVA
1	Parois verticales en claustras de terre cuite type byzantin, dimensions 20,5 x 20,5 x 10 cm, hourdés au mortier de ciment.	M2	1,00	125,38		125,38	1
	Claustra byzantin 20,5x20,5x10	U	25,00	4,03		100,75	1
	Fab mecan mortier m2	U	0,01	271,19		2,71	1
	Main d'oeuvre gros-oeuvre - maconnerie	H	1,00	22,03		22,03	1

Total H.T.	125,38
TVA₁ : 20,00 %	25,08
Total T.T.C.	150,46

Le scellement des données et les journaux d'évènements légaux

Le scellement correspond à un cryptage des données qui permet de préserver l'intégrité de ces données. Si ces données ont été altérées (modifiées ou supprimées par exemple), elles ressortiront dans le rapport d'audit et le journal des évènements.

Le scellement concerne les données suivantes :

- Les factures / factures comptoir / avoirs sont scellés dès qu'une impression définitive est faite
- Les acomptes sont scellés dès qu'une impression est faite

Audit de scellement

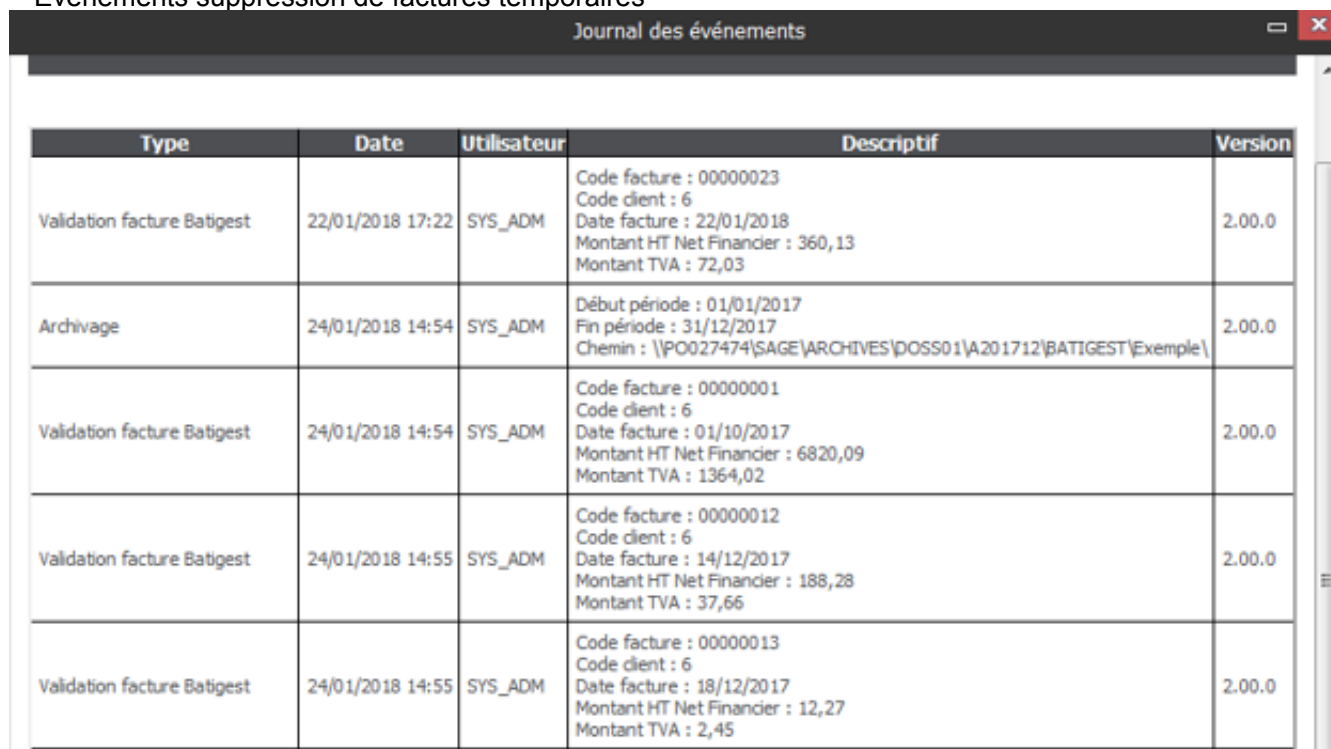
Cette fonction est accessible dans le menu "Utilitaires / Journaux des évènements légaux / Audit de scellement".

Ce menu permet de générer un rapport sur de potentielles données corrompues sur les factures, avoirs, acomptes et relevés de factures.

Journal des évènements

Le journal des évènements permet d'afficher et/ou imprimer le journal des évènements sur la période en cours (tous les évènements ou filtré sur certains évènements) :

- Tous les évènements
- Evènements validation factures
- Evènements suppression de factures temporaires



Type	Date	Utilisateur	Descriptif	Version
Validation facture Batigest	22/01/2018 17:22	SYS_ADM	Code facture : 00000023 Code client : 6 Date facture : 22/01/2018 Montant HT Net Financier : 360,13 Montant TVA : 72,03	2.00.0
Archivage	24/01/2018 14:54	SYS_ADM	Début période : 01/01/2017 Fin période : 31/12/2017 Chemin : \\PO027474\SAGE\ARCHIVES\DOSS01\A201712\BATIGEST\Exemple\	2.00.0
Validation facture Batigest	24/01/2018 14:54	SYS_ADM	Code facture : 00000001 Code client : 6 Date facture : 01/10/2017 Montant HT Net Financier : 6820,09 Montant TVA : 1364,02	2.00.0
Validation facture Batigest	24/01/2018 14:55	SYS_ADM	Code facture : 00000012 Code client : 6 Date facture : 14/12/2017 Montant HT Net Financier : 188,28 Montant TVA : 37,66	2.00.0
Validation facture Batigest	24/01/2018 14:55	SYS_ADM	Code facture : 00000013 Code client : 6 Date facture : 18/12/2017 Montant HT Net Financier : 12,27 Montant TVA : 2,45	2.00.0

L'audit de scellement et le journal des évènements sont exigibles lors d'un contrôle fiscal.

La clôture de période

La notion de période a été introduite dans l'application pour répondre aux exigences de sauvegarde et de conservation des données de la loi anti-fraude. Les clôtures permettent de sécuriser les données et d'interdire la création de nouvelles données commerciales sur ces périodes.

NB : Les pièces commerciales concernées sont les factures/avoirs, factures comptoir et acomptes et relevés de factures.

Une période est clôturée lorsque vous procédez à l'archivage du dossier (mensuel ou annuel) depuis le menu Utilitaires / Sauvegarde / Lancement. Si cette sauvegarde n'est pas exécutée au moins une fois par an, un message s'affiche vous demandant de procéder à la sauvegarde/clôture.

NB : Une clôture mensuelle est conseillée.

Attestation de conformité

L'attestation de conformité de votre logiciel est accessible dans le menu "? / Attestation de logiciel certifié". Elle est exigible lors d'un contrôle de l'administration fiscale.



ATTESTATION DE CONFORMITE Sage Batigest i7 version 2.1.0

Volet 1 : Partie remplie par l'éditeur ou intégrateur du logiciel ou système de caisse

Je soussigné, Sage, SAS au capital de 6.750.000 €, dont le siège social est 10, place de Belgique – 92250 La Garenne Colombes, immatriculée au RCS de Nanterre sous le n° 313 966 129, éditeur du logiciel Sage Batigest i7, atteste que les fonctionnalités de caisse de ce logiciel, qui sera mis sur le marché à compter d'Avril 2018, dans sa version n°2.1.0 (et ses mises à jour correctives 2.x.x), satisferont aux conditions d'inaltérabilité, de sécurisation, de conservation et d'archivage des données en vue du contrôle de l'administration fiscale, prévues au 3° bis du I de l'article 286 du code général des impôts.

Sécurisation des données

Vous trouverez un dossier complet sur le RGPD (Règlement Général sur la Protection des Données) concernant les applications Sage Batigest i7 et Sage Petites Entreprises (Apinéoce, Apimécanique, Apibâtiment, Apicommerce et Apiservices), en suivant ce [lien](#).

La protection des mots de passe

Afin de vous accompagner dans la mise en conformité sur cette réglementation, les applications Sage PE intègrent deux nouvelles options en ce qui concerne les mots de passe permettant d'accéder à l'application :

- La gestion de mots de passe sécurisés
- L'expiration des mots de passe

La gestion des mots de passe sécurisés

Vous avez désormais la possibilité d'activer la gestion de mots de passe sécurisés dans les profils utilisateurs :

menu "Initialisation / Droits d'accès / Profils utilisateurs".

Fiche profil d'utilisateur [Modifier]

Code: SYS_UTIL

Nom: Utilisateurs

Activer les mots de passe sécurisés

Activer l'expiration des mots de passe au bout de 90 jours

[En savoir plus sur les mots de passe](#)

Liste des droits

- Général
- Initialisation

Un mot de passe sécurisé ne pourra être vide et devra remplir plusieurs conditions :

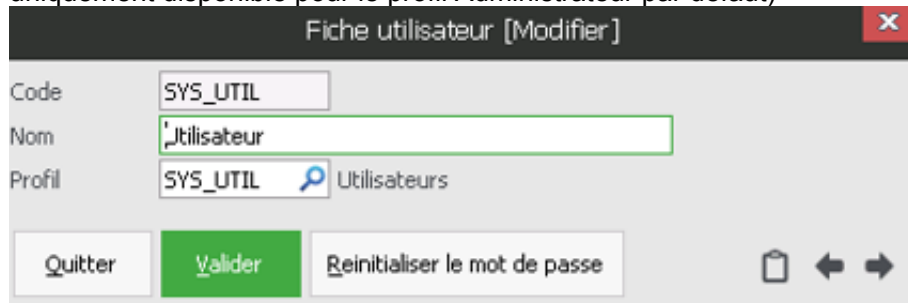
- 7 caractères minimum
- Présence d'une ou plusieurs lettres en minuscule
- Présence d'une ou plusieurs lettres en majuscule
- Présence d'un ou plusieurs chiffres

Notion de mot de passe oublié

Les logiciels Sage PE intègrent un nouveau fonctionnement concernant la perte de mot de passe, vous permettant

- de réinitialiser le mot de passe d'un autre utilisateur (nécessite l'activation d'un droit utilisateur spécifique,

uniquement disponible pour le profil Administrateur par défaut)



Fiche utilisateur [Modifier]

Code: SYS_UTIL

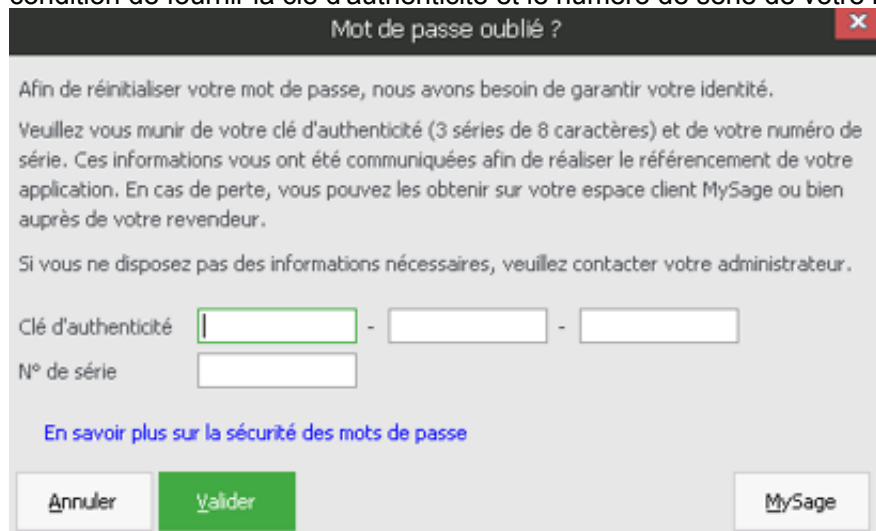
Nom: Utilisateur

Profil: SYS_UTIL Utilisateurs

Buttons: Quitter, Valider, Reinitialiser le mot de passe

- d'utiliser la fonction "Mot de passe oublié", vous permettant de réinitialiser le mot de passe utilisateur sous

condition de fournir la clé d'authenticité et le numéro de série de votre logiciel



Mot de passe oublié ?

Afin de réinitialiser votre mot de passe, nous avons besoin de garantir votre identité.

Veillez vous munir de votre clé d'authenticité (3 séries de 8 caractères) et de votre numéro de série. Ces informations vous ont été communiquées afin de réaliser le référencement de votre application. En cas de perte, vous pouvez les obtenir sur votre espace client MySage ou bien auprès de votre revendeur.

Si vous ne disposez pas des informations nécessaires, veuillez contacter votre administrateur.

Clé d'authenticité: [] - [] - []

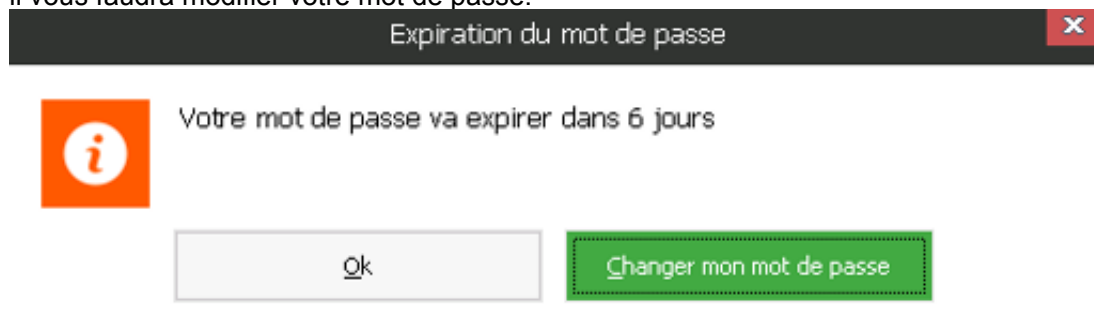
N° de série: []

[En savoir plus sur la sécurité des mots de passe](#)


Buttons: Annuler, Valider, MySage

Expiration du mot de passe

Vous pouvez aussi désormais définir une expiration du mot de passe au bout de 90 jours. Une fois ce délai dépassé, il vous faudra modifier votre mot de passe.



Expiration du mot de passe

 Votre mot de passe va expirer dans 6 jours

Buttons: Ok, Changer mon mot de passe

Aperçu avant impression et édition définitive

Le logiciel Batigest i7 V2.10 ne vous permet plus de réaliser une édition de facture en sortie de type "Aperçu avant impression" tout en cochant l'édition définitive. Deux conséquences :

- Le bouton "Valider" sera grisé et inaccessible
- Le message suivant apparaît :

L'édition définitive correspond à la validation d'un document. Elle n'est pas possible en aperçu avant impression. Veuillez sélectionner un autre type de sortie ou décocher 'Edition définitive'

Cloture de période et fonctionnalité "Contrat / Entretien"

La notion de cloture de période introduite dans cette version 2.1 engendre un certain nombre de modifications au niveau des contrats d'entretien.

Lors de la création d'un contrat, si la date de première facturation (au niveau de l'onglet « Facturation ») n'est pas conforme, elle sera repoussée au 1^{er} jour de début de période non clôturée. Un message vous en informera.

Les échéances de facturation seront recalculées sur l'intervalle allant de la date de 1^{ère} facturation à la date de fin de validité. Dans l'éventualité où la date de 1^{ère} facturation serait postérieure à la date de fin de validité, une seule échéance sera calculée à la date de 1^{ère} facturation.

Lors de la copie d'un contrat, le principe est identique.

Lors de la modification d'un contrat, si les dates de validité ou la périodicité changent, les échéances qui n'ont pas encore été facturées et dont la date n'est pas conforme seront recalculées sur le même principe.

Pour les contrats qui n'auraient pas été facturés ou partiellement et qui ne seraient pas modifiés, l'échéancier de facturation sera préservé mais les dates non conformes seront modifiées lors de la génération des factures.

Génération des factures issues de contrats

Lorsque l'échéancier d'un contrat comporte des échéances datées d'une période clôturée ou antérieure, les dates des factures obtenues seront celles du 1^{er} jour de période non clôturée

Exemple : la période du 01/09/2016 au 31/10/2017 a été clôturée et archivée. Une échéance de contrat est prévue au 02/08/2017, la facture obtenue sera au 01/09/2017

Facturation des interventions

Lors de la facturation des interventions, la date des factures obtenues est normalement la date du jour. Si la date système est modifiée pour une date antérieure à celle de la dernière clôture, elle sera automatiquement modifiée pour la date du 1^{er} jour de la période non clôturée.

Exemple : la période du 01/09/2016 au 31/10/2017 a été clôturée et archivée. L'utilisateur modifie sa date système au 02/08/2017, la facture obtenue sera au 01/09/2017.

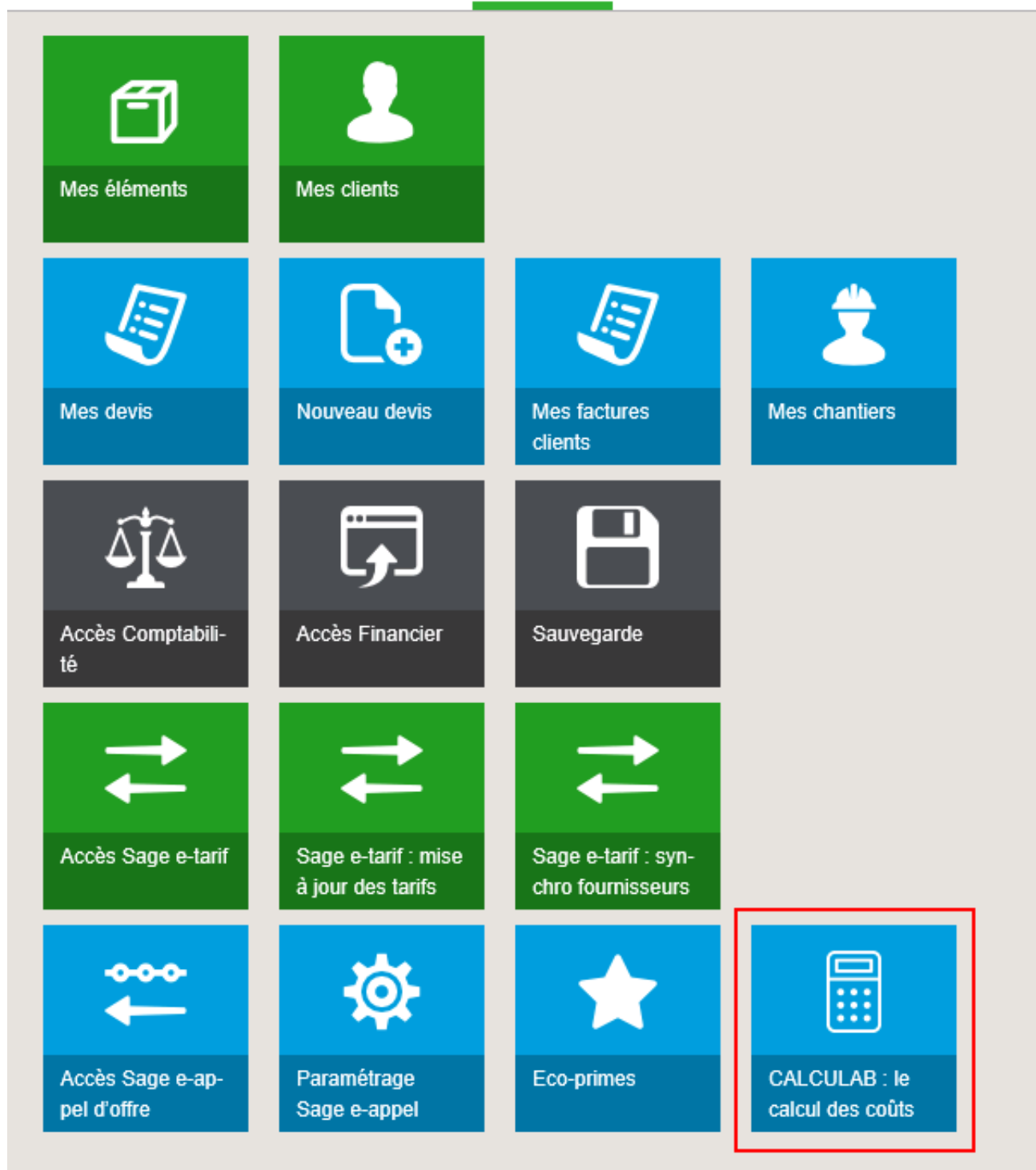
Partenariat CAPEB

Batigest i7 V2.10 intègre une première étape vers un partenariat avec la CAPEB. Pour toute information complémentaire sur ces fonctionnalités, nous vous proposons de vous rapprocher directement des CAPEB départementales.

Lien vers le site CALCULAB

Il est désormais possible d'ajouter une tuile "CALCULAB" à votre Intuisage.

Cette tuile vous permet d'accéder rapidement au site CALCULAB de la CAPEB.



Paramètres d'import de bibliothèque de la CAPEB

La société Exemple contient des des paramétrages d'import spécifiques aux bilbiothèques d'éléments que vous pouvez récupérer sur le site CALCULAB. Ainsi, vous n'avez qu'à indiquer le fichier à importer, et à valider pour importer ces éléments.

Plusieurs paramétrages sont disponibles :

- Import de famille article
- Import de famille ouvrages
- Import d'articles
- Import de composantes d'ouvrages

Toutes les informations dans la documentation suivante :

 [import_ouvrages_capeb.pdf](#)

Import Eléments : Liste

Désignation ▲

Capeb_Articles_Ouvrages

Import Eléments [Modifier]

Libellé
 Conversion Jeux de caractères

Fichier à importer
 Long. engr / Séparateur

Traitement

Désignation	Position/Champ	Long.	Début sélection	Fin sélection	Formule/Valeur/Préfixe	C
Code	1					
Libellé commercial	3					
Libellé technique	4					
Type	2					
Famille	6					
Groupe 1						
Groupe 2						
Code Sous-traitant						
Code Fournisseur						
Référence Élément Fou						
P.A. Public						
% Remise						
P.A. Net						

Batigest i7 Version 2.00
















IntuiSage utilisateur :

Gagnez du temps avec un accès plus rapide aux tuiles utilisées quotidiennement. En Effet, le logiciel s'ouvre

désormais sur votre IntuiSage "Mon quotidien"

IntuiSage

Mon quotidien Accueil Sage Connect

 Mes éléments	 Mes clients		
 Mes devis	 Nouveau devis	 Mes factures clients	 Mes chantiers
 Accès Comptabilité	 Accès Financier	 Sauvegarde	
 Accès Sage e-tarif	 Sage e-tarif : mise à jour des tarifs	 Sage e-tarif : synchro fournisseurs	
 Accès Sage e-appel d'offre	 Paramétrage Sage e-appel	 Eco-primes	

Fil d'actualités

Information importante
11/10/2017
Impact de la prochaine mise à jour Windows 10.3 sur votre logiciel à partir du 17 octobre 2017. Cliquez ici pour en savoir plus !

Passer un contrôle fiscal serein
10/10/2017
Comment tenir une comptabilité impeccable pour limiter l'impact des contrôles fiscaux et prouver sa bonne foi ? Toute l'info sur notre page web.


Tutoriels - liaison Sage Compta...
10/09/2017
Découvrez les tutoriels dans l'aide online : comment paramétrer ma liaison comptable directe de Batigest avec Sage Comptabilité 30/100 et 100c ? Cliquez ici

Base de connaissance Sage
04/09/2017
Connaissez-vous la base de connaissances Sage ? Retrouvez toutes les actualités techniques et les fiches documentaires en cliquant ici !

Devis - détail des prix
22/09/2017
Dans un devis, le raccourci clavier F6 permet d'accéder directement au détail des prix d'une ligne sélectionnée (article, ouvrage, tranche...).

- Suivi de règlements clients simplifié * :

Pointez facilement vos factures clients en saisissant les règlements directement sur les factures par le nouvel

icône  , ou alors directement par le menu, Ventes\Règlements clients
Vous suivez ainsi plus efficacement votre trésorerie.

The screenshot displays the Sage Batigest i7 Apibâtiment software interface. The top menu bar includes 'Général', 'Initialisation', 'Fichiers', 'Chantiers', 'Contrats \ Entretien', 'Ventes', 'Achats', 'Financier', 'Stocks', 'Statistiques', 'Options', 'Utilitaires', and 'Fenêtres 2'. The 'Ventes' menu is open, showing options: 'Devis clients', 'Commandes clients', 'Bons de livraisons clients', 'Factures clients', 'Factures d'acomptes', 'Règlements clients' (highlighted), 'Edition des prévisions', 'Transfert de documents', and 'Editions de documents'. The 'Règlements clients' dialog box is open, showing a table with columns 'Date R.', 'Date E.', 'Paiement', 'Montant (€)', and 'Informations'. Below the table, there are fields for 'Total', 'Nouveau règlement', 'Montant', 'Encassement le', and 'Informations'. The 'Encassement le' field is set to '19/10/17'. The 'Mode de paiement' is set to 'Chèque'. Buttons for 'Quitter', 'Régler', and 'Avoir' are visible at the bottom of the dialog box. The background shows the 'IntuiSage' dashboard with various icons for 'Mes éléments', 'Mes devis', 'Accès Comptabilité', 'Accès Sage e-tarif', 'Accès Sage e-appel d'offre', 'Paramétrage Sage e-appel', and 'Eco-primés'.

- Reste à payer des factures * :
avec le suivi des règlements clients, obtenez le reste à payer dans le pied de la facture.

En-tête	Lignes	Pied	Suppléments	Documents externes
Débourcé		68,91	...	Sous-tra
Frais gén. (%)		6,7189	...	Remise (
Prix de revient		73,54	...	Non com
Bénéfice (%)		651,0470	...	
Prix de vente		552,32	...	Marge br
P.V. de pose			...	Marge n
<hr/>				
P.V. Brut		552,32	€	
Actualisation		0,05	€	0,0091 % Coef. général 1,000000
Remise lignes		0,05	€	
Total HT Brut		552,32	€	
Postes cpl. HT			€	...
HT Net Com.		552,32	€	
Escompte	<input type="checkbox"/>		€	%
HT Net Fin.		552,32	€	
Total IVA		108,25	€	...
Total TTC		660,57	€	
Postes cpl. TTC			€	...
Total TTC Net		660,57	€	
Acompte			€	% ...
Net à payer		660,57	€	
Reste à payer		660,57	€	
<hr/>				
Montant CEE			€	

Echéancier			
Retenue de garantie	2,50 %	16,51 €	07/09/06
Retenue de garantie pour b	2,50 %	16,51 €	
Caution	<input type="checkbox"/>		€
Caution	<input type="checkbox"/>		€
Mode de règlement	0006	Paiement 60 J fin de mois le 12	

D.	Montant	Mode de paiement
1.	627,55	Chèque

Mandat SEPA

- Liaison avec Sage 50c Ciel Comptabilité :

Optez pour une comptabilité facile avec tous les bénéfices de Microsoft Office 365.

Paramétrage Comptabilité ✕

Logiciel de comptabilité Sage PE comptabilité i7

Accès comptable Sage PE comptabilité i7

Dossier comptable Sage 30/100 Comptabilité - lien direct on comptable installée

Sage 50c Ciel Comptabilité

Sage 30/100 Comptabilité - via fichier

EBP Compta.

FIDUCIAL Comptabilité (Winfic)

ISTEA Comptabilité

Cador-Dorac

Fichier de transfert uniquement

Options Comptes

Journaux

Ventes VE

Ventes comptoir VE 🔍 Ventes

Achats AC 🔍 Achats

Trésorerie 🔍

Tiers

Racine compte client 411 🔍 Suffixe Justifié à droite

Racine compte fournisseur 401 🔍 Suffixe Justifié à droite

Gérer les acomptes par tiers

Racine acompte 4191

Transfert

Transfert des ouvrages Non

Quitter Valider Dernier transfert 10/08/2017

- Eco-primes :

Affichez le montant de l'éco-prime calculée dont peut profiter votre client en bas de vos Factures dans une mention légale liée aux certificats d'économies d'énergies de la société Total. Vous pourrez utiliser le paramétrage d'édition livré pour cela: 12.Facture Certificat Economie Energie Total

En-tête	Lignes	Pied	Suppléments	Documents externes
Débourcé		68,91	...	Sous-tra
Frais gén. (%)		6,7189	...	Remise (
Prix de revient		73,54	...	Non com
Bénéfice (%)		651,0470	...	
Prix de vente		552,32	...	Marge br
P.V. de pose			...	Marge m
<hr/>				
P.V. Brut		552,32	€	
Actualisation		0,05	€	0,0091 % Coef. général 1,000000
Remise lignes		0,05	€	
Total HT Brut		552,32	€	
Postes cpl. HT			€	...
HT Net Com.		552,32	€	
Escompte	<input type="checkbox"/>		€	%
HT Net Fin.		552,32	€	
Total IVA		108,25	€	...
Total TTC		660,57	€	
Postes cpl. TTC			€	...
Total TTC Net		660,57	€	
Acompte			€	% ...
Net à payer		660,57	€	
Reste à payer		660,57	€	
<hr/>				
Montant CEE			€	

Echéancier			
Retenue de garantie	2,50 %	16,51 €	07/09/06
Retenue de garantie pour b	2,50 %	16,51 €	
Caution	<input type="checkbox"/>		€
Caution	<input type="checkbox"/>		€
Mode de règlement	0006	Paiement 60 J fin de mois le 12	
D.	Montant	Mode de paiement	
1.	627,55	Chèque	
Mandat SEPA			

- Journal d'évènements légaux :

Consultez l'historique des traitements importants réalisés sur votre base de données grâce au journal d'évènements légaux. Ils permettent de vous donner une vision claire sur les actions liées à la facturation, à la maintenance et autres opérations. Il sera accessible par le menu Utilitaires\Journal d'évènements légaux

Journal d'événements légaux au 19/10/2017

Type	Date	Utilisateur	Descriptif	Version
Sauvegarde	26/09/2017 13:43	SYS_ADM	Source : C:\Sage\Batigest\BRUNO\ Destination : C:\Sage\Batigest\SVGAUTO\17.001.040\Batigest i7 Apibâtiment\BRUNO.zip	2.00.0
Réorganisation	26/09/2017 13:44	SYS_ADM	Réorganisation automatique	2.00.0
Suppression facture Batigest	19/10/2017 11:44	SYS_ADM	Code facture : 00000007 Code client : 7 Date facture : 02/08/2017 Montant HT Net Financier : 385763,21 Montant TVA : 0	2.00.0
Suppression facture Batigest	19/10/2017 11:44	SYS_ADM	Code facture : 00000012 Code client : 5 Date facture : 25/08/2017 Montant HT Net Financier : 6863,86 Montant TVA : 1372,77	2.00.0
Suppression facture Batigest	19/10/2017 11:44	SYS_ADM	Code facture : 00000010 Code client : 4 Date facture : 24/08/2017 Montant HT Net Financier : 38650,6 Montant TVA : 0	2.00.0

Quitter

Imprimer

* Fonction non disponible si liaison Financier active

Référentiel produit

- PE
 - Apibâtiment
 - Batigest Evolution
 - V11
 - V12
 - V13
 - Batigest I7
 - 1.0
 - 2.0
 - Batigest Standard
 - V13
 - Installateurs-Plombiers
 - Planning
 - V13
 - Intallateurs-Electriciens

Type(s)

- Fiche Documentaire